

Partie A1 C fiche 1 : Une personne doit aider l'enfant à lire les consignes.

Les manipulations des jeux des allumettes et du boulier, du chapitre 1

'Les nombres' du livre 'les maths apprivoisées 1' doivent déjà avoir été faites.

Les manipulations des parties : 'Les lettres, les sons' et 'Découverte de la lecture' du livre 'les bases du français' doivent déjà avoir été travaillées.

5) Certaines fois, il y a une lettre à la fin du mot qu'on voit mais qu'on ne lit pas, c'est **une lettre muette**.

Les bases du français p 75 et 150

Tu dois trouver la dernière lettre des mots écrits au masculin :

Exemple : 'un petit **ve**lo'

Nous constatons que le 't' reste

'une petite **te** table'

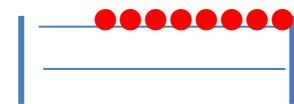
C'est à toi de compléter les terminaisons des mots et de trouver la lettre que l'on voit au masculin, mais qui veut rester muette.

Pour t'aider, nous te donnons dessous son féminin à compléter.....

4) Représentons 4 paquets de 20 :

Combien avons-nous de dizaine ?

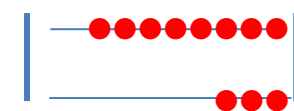
Nous disons quatre-vingts : 8 0



Dizaine
Unité

Représentons:

quatre-vingt-trois 8 3



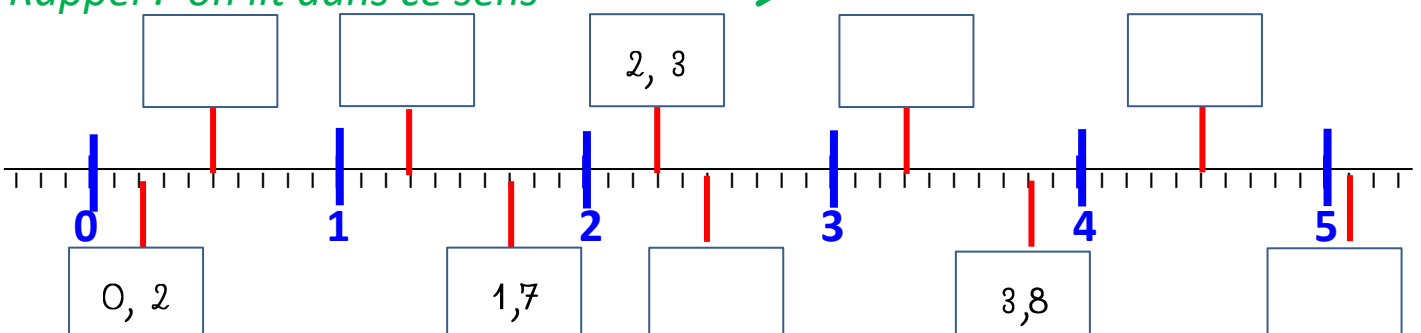
Dizaine
Unité

3) Ecris les nombres qui sont indiqués par un trait rouge :

Tu as vu les nombres à virgule dans le livre les maths apprivoisées 1, pages 41 jusqu'à 44. Je t'aide avec des exemples.

Les maths apprivoisées 1 p 41-44

Rappel : on lit dans ce sens



1) Peux-tu classer ces noms communs dans le tableau suivant ?

Les bases du français p 75...89...136

ventres

oreille

doigt

jambe

têtes

visages

	Masculin (un)	Féminin (une)
Singulier (1)	_____	_____
Pluriel (plusieurs)	_____	_____

3) Trouve la place de l'unité pour chaque nombre et surligne-la au marqueur :

Les maths apprivoisées 1 p 41

Tu peux ranger ces nombres dans le tableau :

12

61

26

2, 3

87

56

5, 2

dizaine

unité

dixième

2) Peux-tu remplacer les groupes nominaux par un pronom que tu utilises pour parler ?

Les bases du français p 143...

Tu vas utiliser : 'elle' ou 'il' au singulier et 'elles' ou 'ils' au pluriel.

C'est comme si on prenait un 'raccourci'. Observe bien l'exemple :

Si tu parles de 'la maîtresse' à la place de : 'la maîtresse' tu peux dire : 'elle'

Ce qui donnera : la maîtresse → elle C'est à toi :